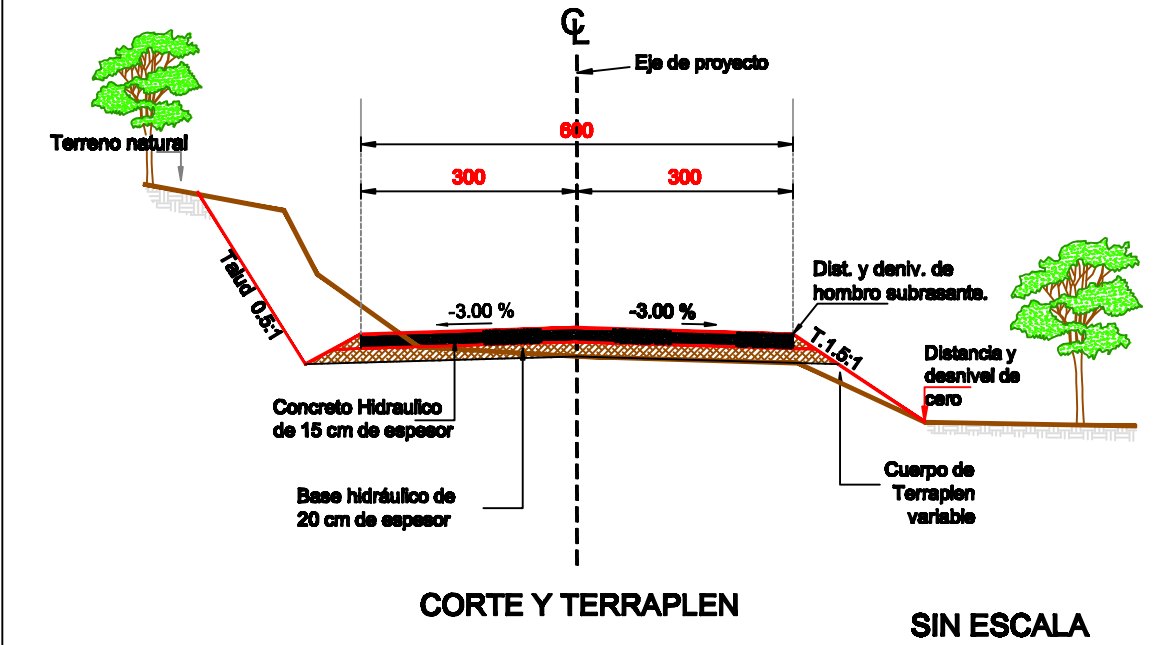


DATOS DE PROYECTO

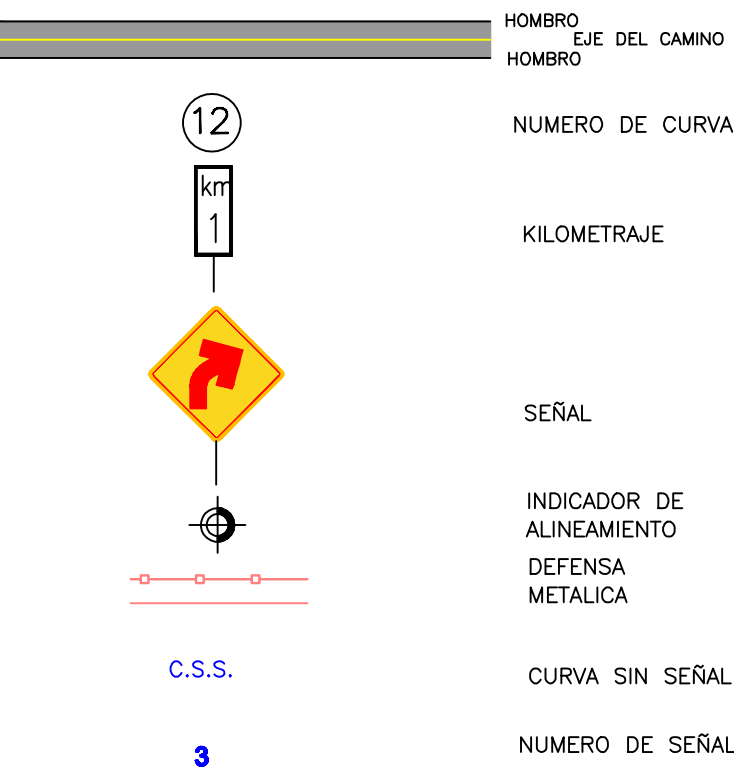
CAMINO TIPO "ARTESANAL"

VELOCIDAD DE PROYECTO 30 km/h	ANCHO DE CORONA 6.00 m.	ANCHO DE CALZADA 6.00 m.
CURVATURA MAXIMA 11°00'00"	PENDIENTE MAXIMA 06.10 %	PENDIENTE GOBERNADORA 2.27 %

SECCION TIPO



SIMBOLOGIA



**Camino:** CONSTRUCCIÓN DE LA CARRETERA SIN NOMBRE CON CONCRETO HIDRÁULICO DE COYOL SECO - MALUCO, TRAMO DEL KM 0+000 AL KM 0+800, SUBTRAMO DEL KM 0+000 AL KM 0+409, EN EL MUNICIPIO DE SAN JUAN GUICHICOVI.

PLANO DE SEÑALAMIENTO DEL KM. 0+000.00 AL KM. 0+409.03

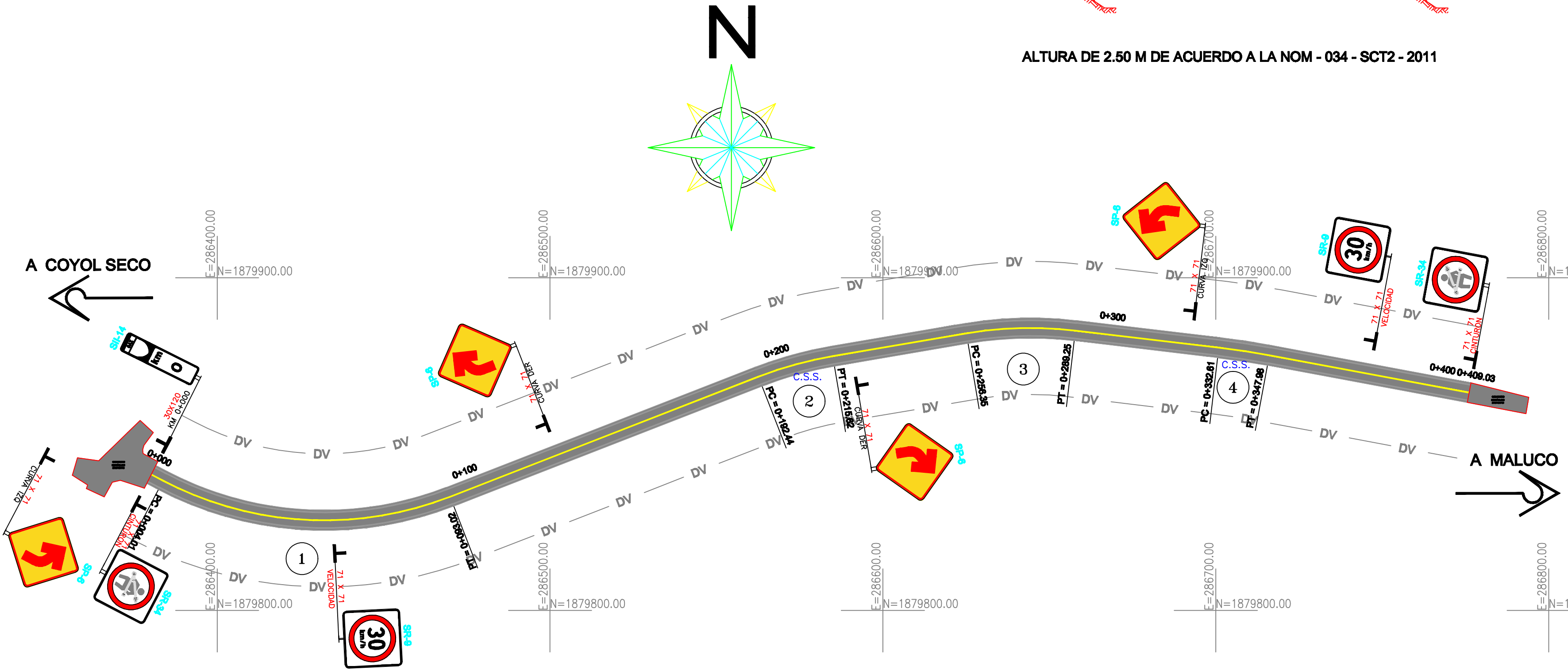
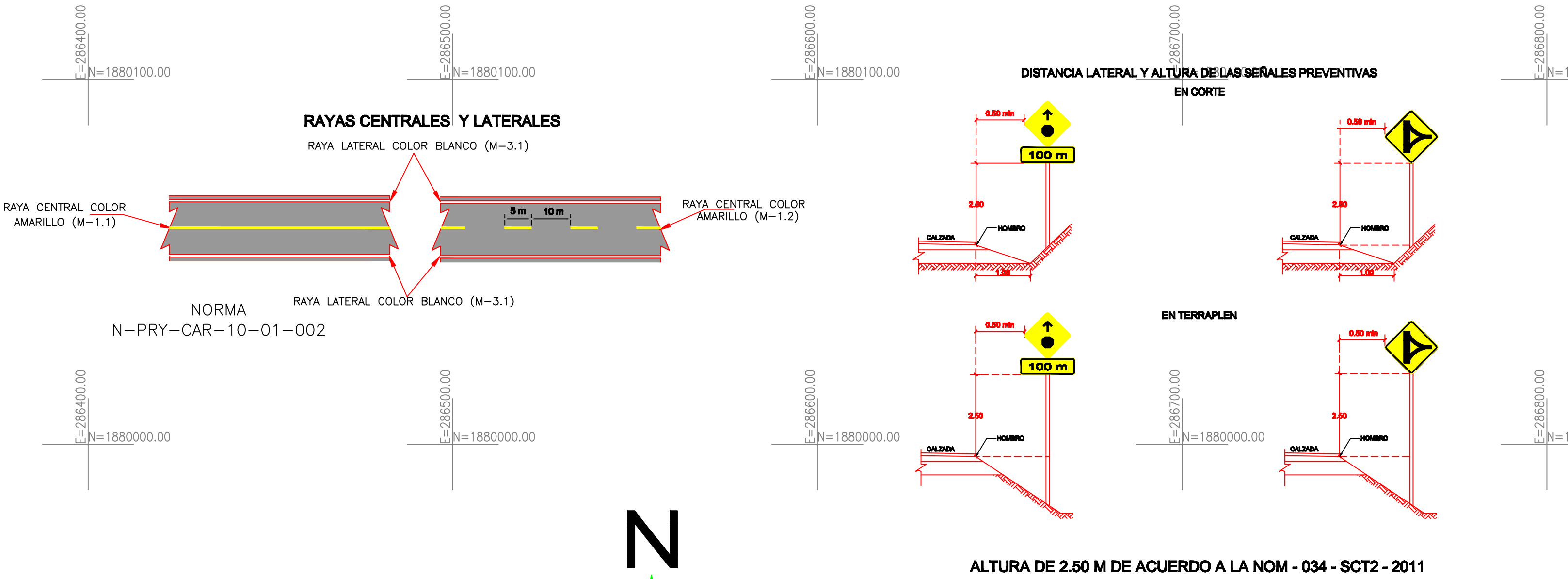
PROYECTO:

DIRECCION DE PROYECTOS Y CONTROL DE CALIDAD

REVISÓ:



Jefe de la Unidad de Estudios y Proyectos Ing. Jairo Ramirez Reyes	Director de Proyectos y Control de Calidad Ing. Alvaro Perez Hernandez	El Director General Ing. Moises Salazar Martinez
---	---	---



RELACIÓN DE CURVAS DEL KM 0+000 AL 1+600

NUMERO DE CURVA	DEFLEXIÓN	GRADO DE CURVATURA	VELOCIDAD DE PROYECTO
1	48° 57' 33.68" IZQ.	11° 0' 0"	30 Km/h
2	11° 35' 18.50" DER.	10° 0' 0"	30 Km/h
3	16° 26' 46.87" DER.	10° 0' 0"	30 Km/h
4	3° 50' 34.59" DER.	5° 0' 0"	30 Km/h

RESUMEN DE SEÑALES VERTICALES

SEÑAL	DIMENSION	CANTIDAD	DESCRIPCION
<b>PREVENTIVAS</b>			
SP-6	71 x 71	4	CURVA
SP-7	71 x 71	0	CODO
SP-8	71 x 71	0	CURVA INVERSA
SP-9	71 x 71	0	CODO INVERSO
SP-10	71 x 71	0	CAMINO SINUOSO
<b>RESTRICTIVAS</b>			
SR-9	71 x 71	2	VELOCIDAD 30 km/h
SR-18	71 x 71	0	PROHIBIDO REBASAR
SR-34	71 x 71	2	USO DE CINTURON DE SEGURIDAD
<b>INFORMATIVAS</b>			
SI-14	30 x 120	1	KILOMETRAJE CON RUTA
SI-15	30 x 76	0	KILOMETRAJE SIN RUTA
SI-7	178 x 71	0	SEÑALES DE INFORMACION GENERAL

SEÑALAMIENTO HORIZONTAL

CLAVE DE NUEVA RAYA APARTIR DEL 2000	CLAVE DE RAYA ANTERIOR MANUAL 1986	DIMENSIONAMIENTO	COLOR	CANTIDAD	DESCRIPCION
M-1.2	M-4	5 m x 10 m x 100mm Discontinua	AMARILLO	0 m	RAYA CENTRAL DISCONTINUA 5 MTS. DE PINTURA POR 10 MTS SIN PINTAR LONGITUD EFECTIVA
M-1.1	M-4	100 mm Continua	AMARILLO	409.03 m	RAYA CENTRAL CONTINUA PARA PROHIBIR EL REBASE LONGITUD EFECTIVA
M-3.1	M-8	100 mm Continua	BLANCO	818.06 m	RAYA EN ORILLA DERECHA E IZQUIERDA DE CALZADA CONTINUA COLOR BLANCO LONGITUD EFECTIVA